

期货研究报告

运价重心大幅上移 欧线盘面强势冲高

2026年5月24日

齐盛期货集运欧线周报



作者：高健

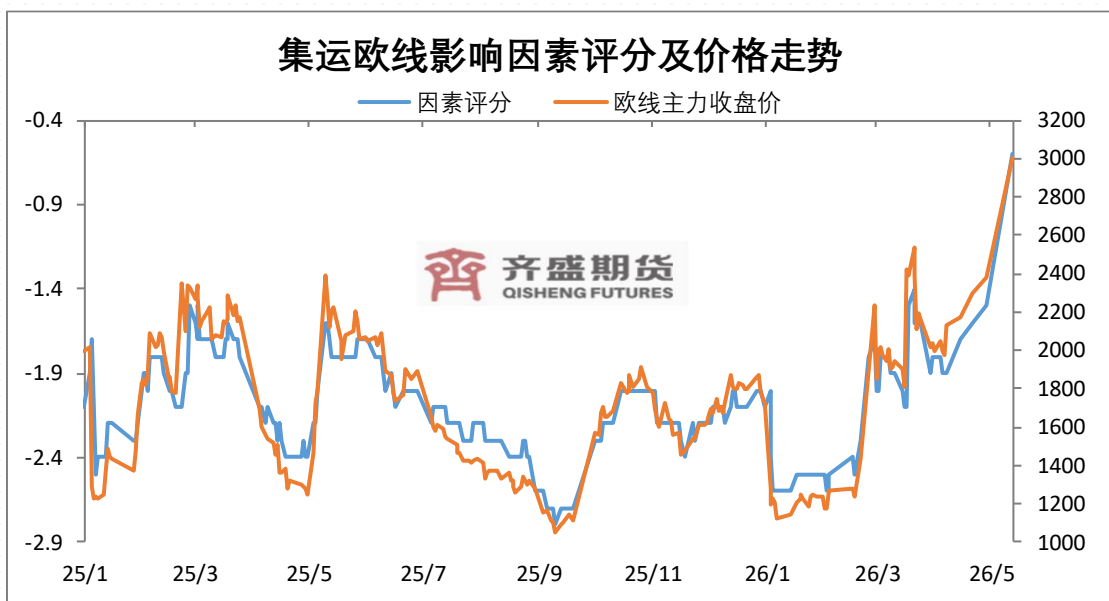
期货从业资格号：F3061909

投资咨询从业证书号：Z0016878

目 录

- 1 欧线量化赋分表
- 2 驱动逻辑分析
- 3 EC盘面回顾
- 4 重要数据解读

一、欧线品种量化赋分表



数据来源：齐盛期货

集运欧线量化赋分表(2026-05-22)						
类别	分类因素	逻辑	权重 (%)	赋值	得分	前值回顾
						2026-05-08
宏观	全球贸易	特朗普关税政策有待落实	10	-2	-0.2	-0.2
供需	供应	全球及欧线集装箱运力稳中有增	10	-1	-0.1	-0.1
	需求	集运市场即将进入旺季	10	-3	-0.3	-0.3
价格	即期订舱价	欧线即期订舱价短线走强	10	-2	-0.2	-0.2
	远期订舱价	5月欧线运价重心逐步抬升	20	-2	-0.4	-0.4
技术面	技术形态	欧线盘面延续涨势	20	3	0.6	0.2
资金面	沉淀资金	欧线主力盘面资金持续涌入	10	3	0.3	-0.2
地缘政治	地缘局势	美伊局势暂时僵持	10	-3	-0.3	-0.3
总分			100	-7	-0.6	-1.5
注:	1. 权重总和为1,各项目权重代表此项在所有影响因素中影响力,可调整。 2. 赋值区间[-10,10],正值利多,负值利空 3. 得分为各项权重与赋值乘积,总分负代表弱势,正代表强势,绝对值越大代表趋势越强。					

二、集运欧线市场概述

➤ 欧线逻辑分析：

集运市场进入旺季，霍尔木兹航线尚未恢复，潜在地缘风险仍未解除，欧线盘面近期保持强势。5月欧线运价重心逐步抬升，欧线主力2606合约沉淀资金近期逐步流入。当期欧线盘面存在双重支撑，除临近旺季之外，近期继续优先关注美伊局势动向。

➤ 欧线交易策略：

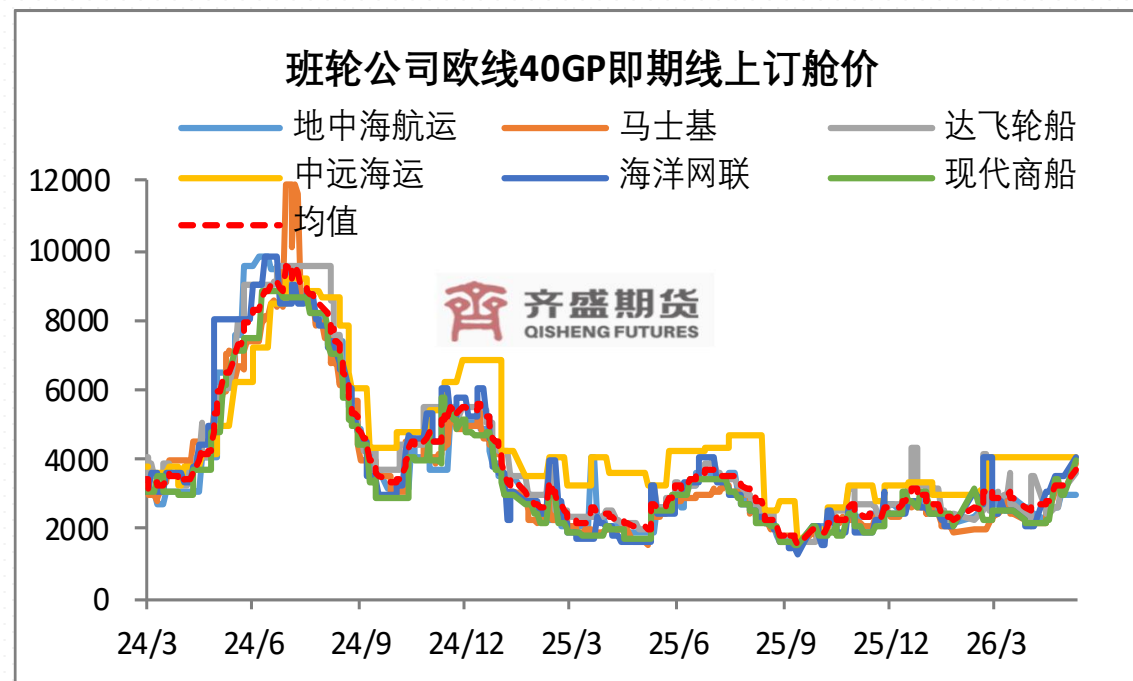
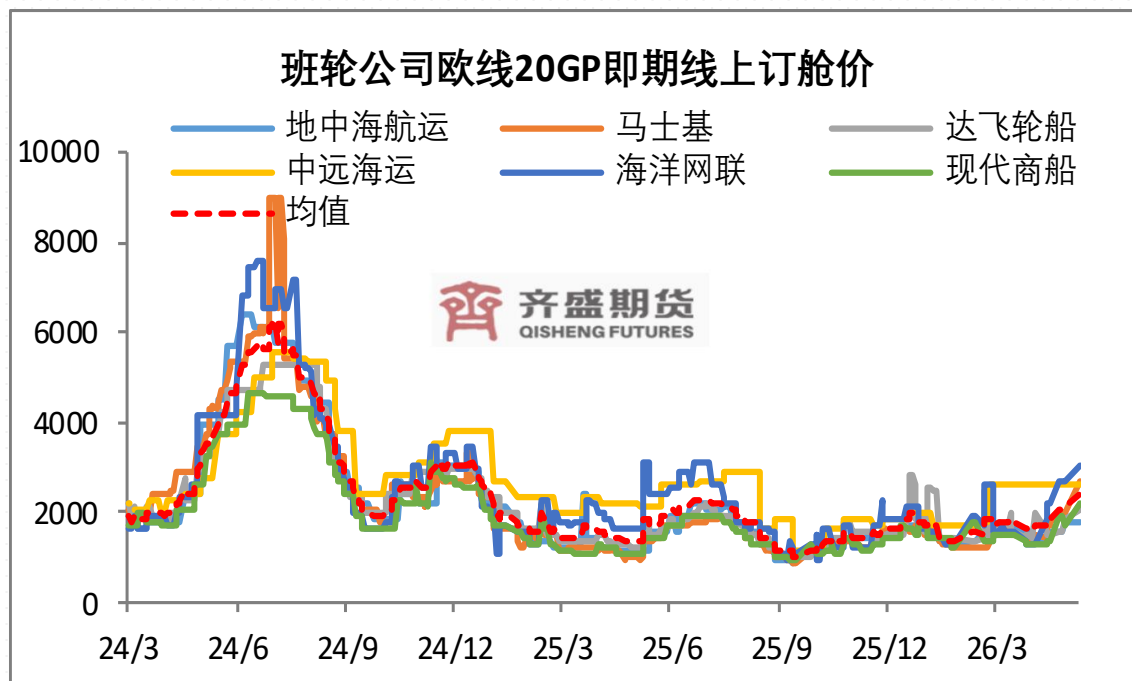
欧线盘面涨势延续，继续偏强看待。

美伊局势依然紧张，集运市场进入旺季，欧线盘面短线延续强势。

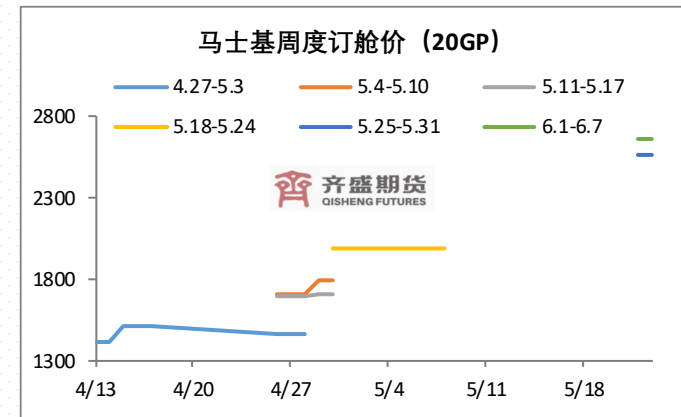
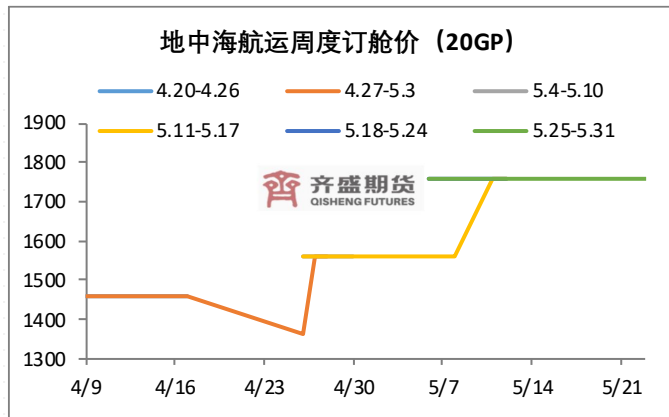


图片来源：文华财经，齐盛期货整理

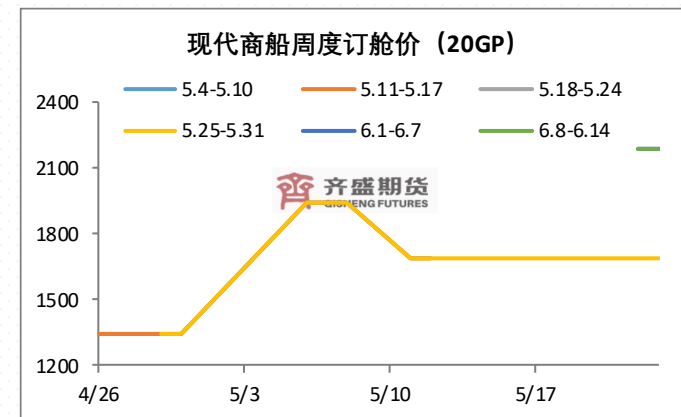
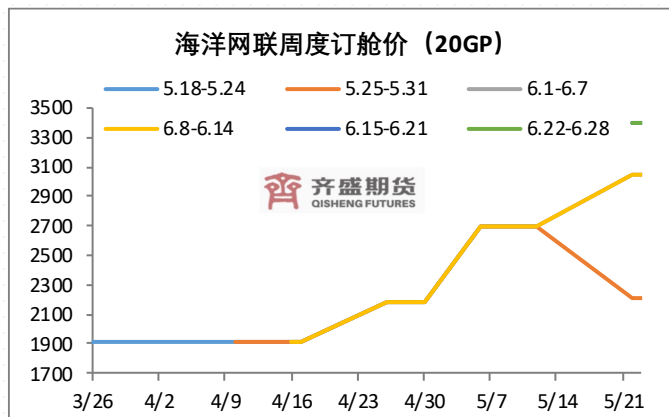
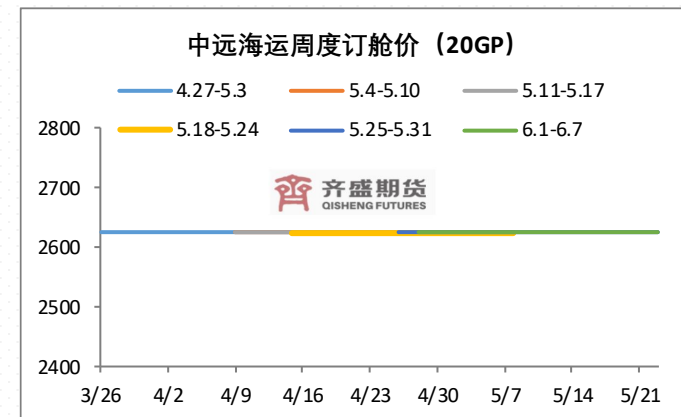
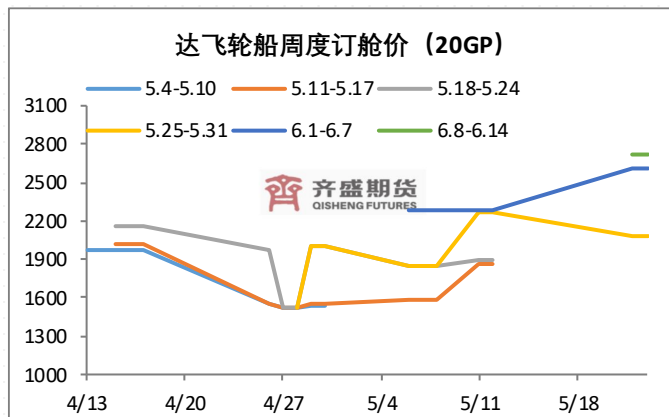
欧线即期订舱价逐步走强



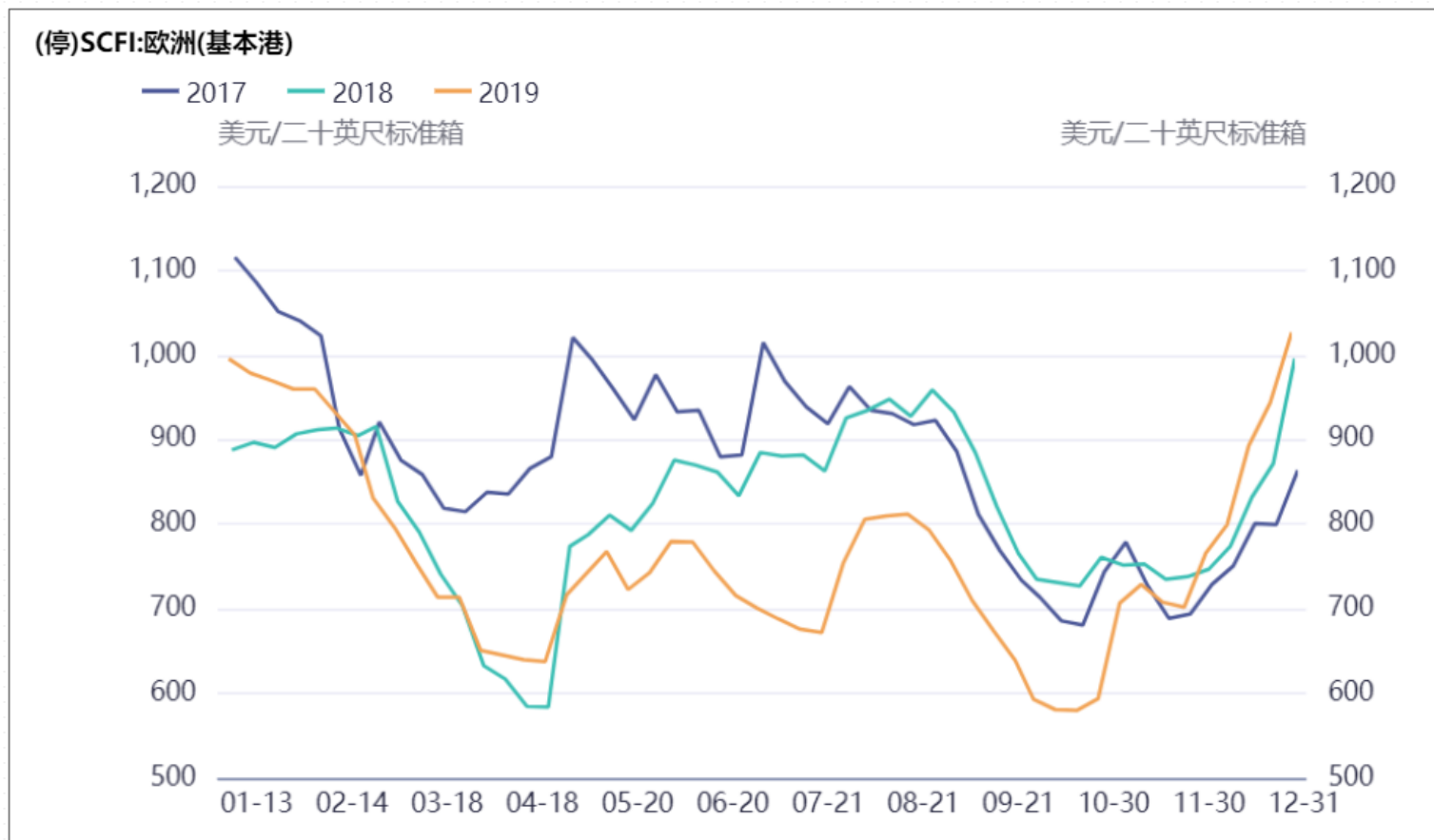
5月欧线运费重心大幅抬升



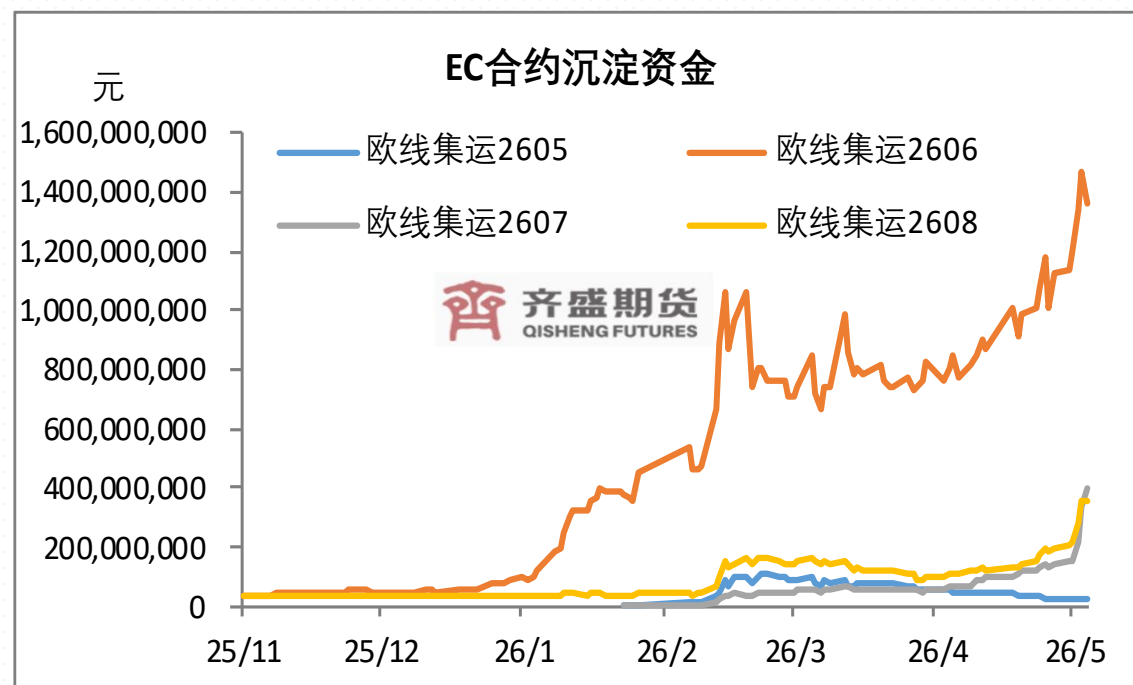
主要班轮公司远期周度线上订舱价 (\$/TEU; \$/FEU)				
公司	5.11-5.17	5.18-5.24	5.25-5.31	6.1-6.7
地中海航运	1760/2940	1760/2940	1760/2940	
马士基	1710/2420	1984/3066	2560/3700	2660/3850
达飞轮船	1864/3136	1889/3186	2083/3575	2611/4796
中远海运	2625/4025	2625/4025	2625/4025	2625/4025
海洋网联	2693/3541	2693/3541	2203/2841	3043/4041
现代商船	1694/2958	1694/2958	1694/2958	2194/3958



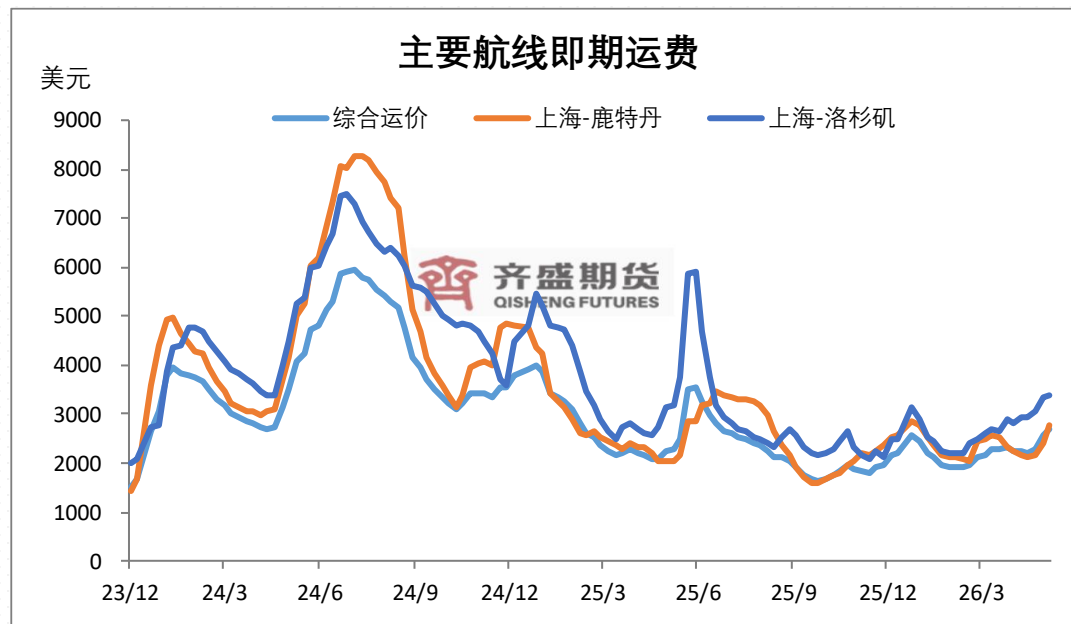
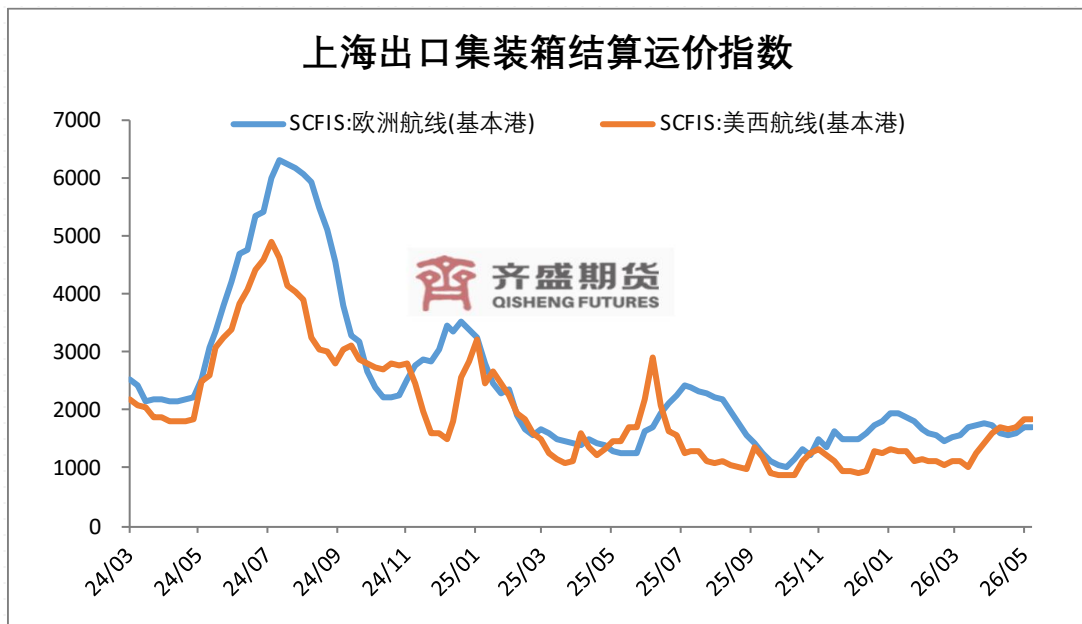
根据疫情前欧线运费数据来看，有较明显的季节性规律，即1-4月运价下跌，5-8月反弹，9-10月回落，11-12月回升。当前集运市场进入旺季，叠加霍尔木兹航线尚未恢复，潜在地缘风险仍未解除，留意运价季节性抬升，支撑欧线盘面高位运行。



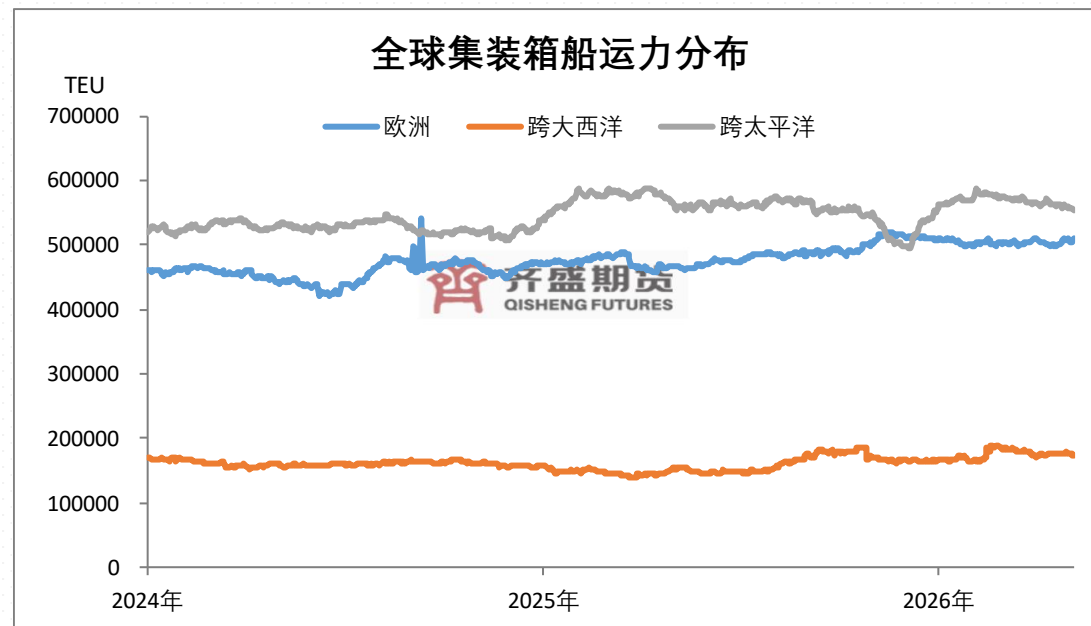
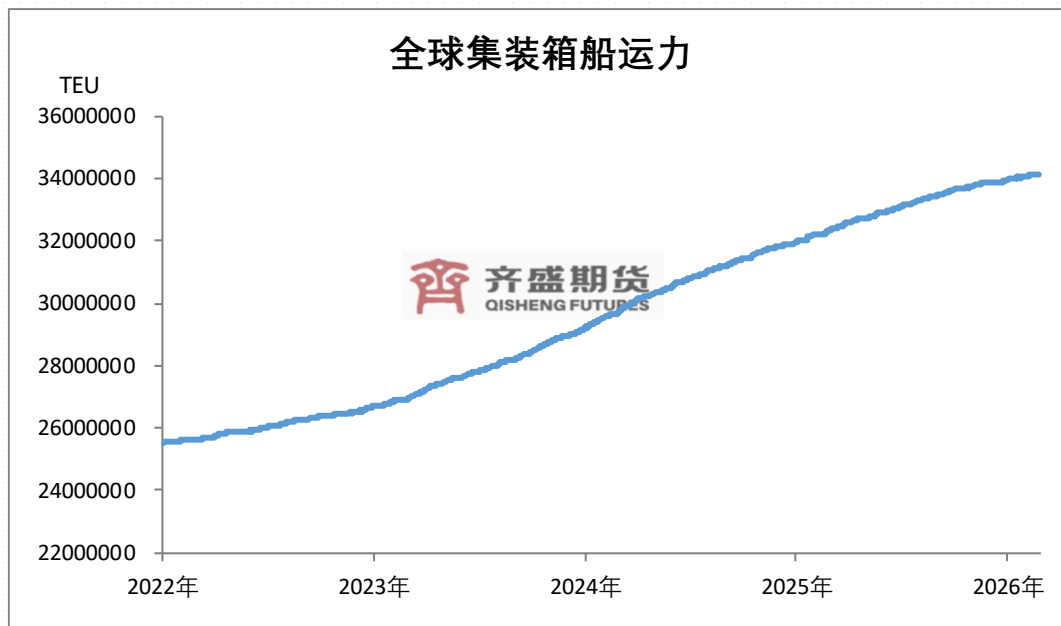
欧线盘面沉淀资金大幅流入，主力2606合约沉淀资金甚至超过美伊冲突初期阶段，盘面情绪强势。



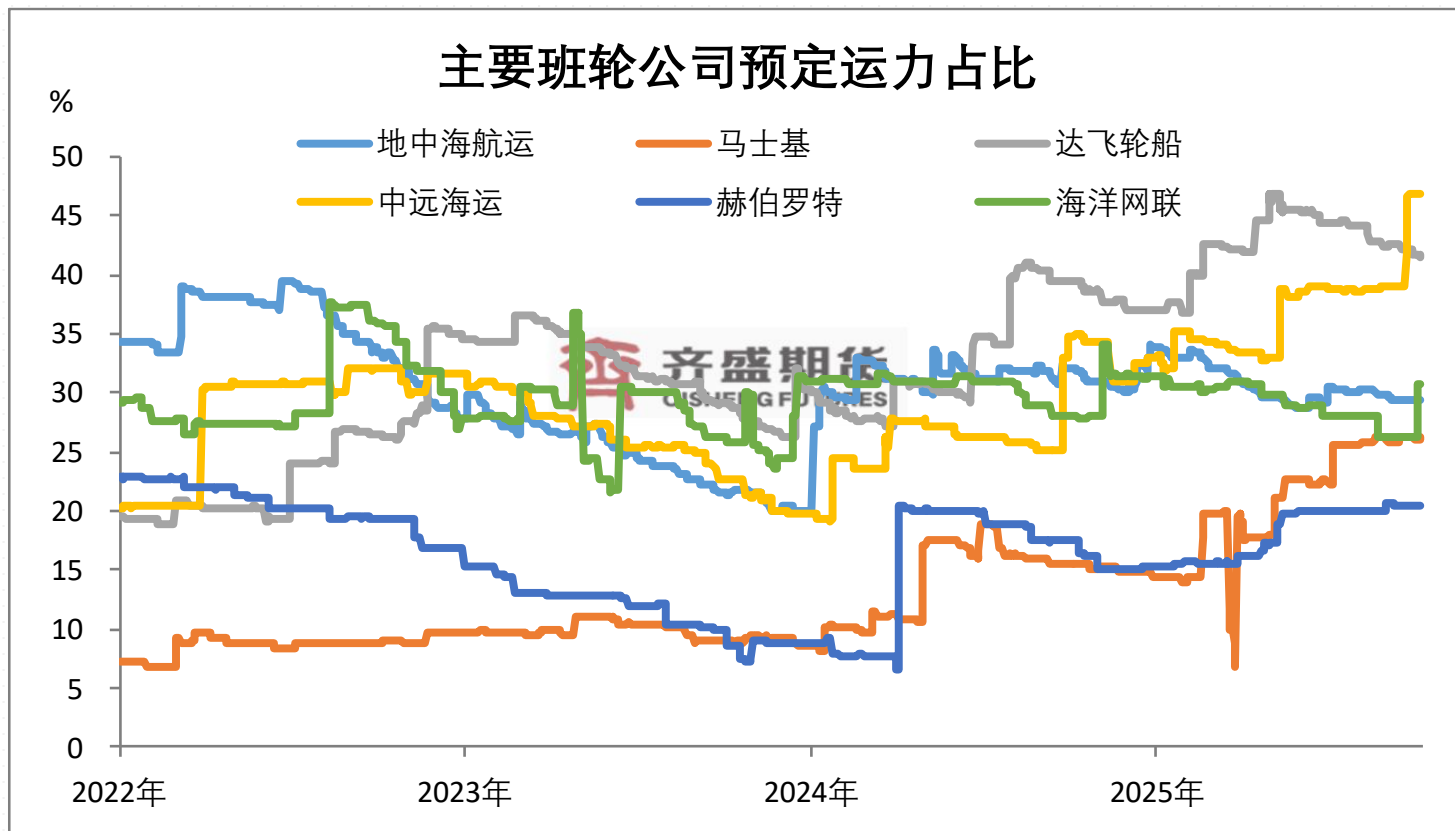
结算运价指数和即期运费逐步回升



三大航线运力基本保持稳定



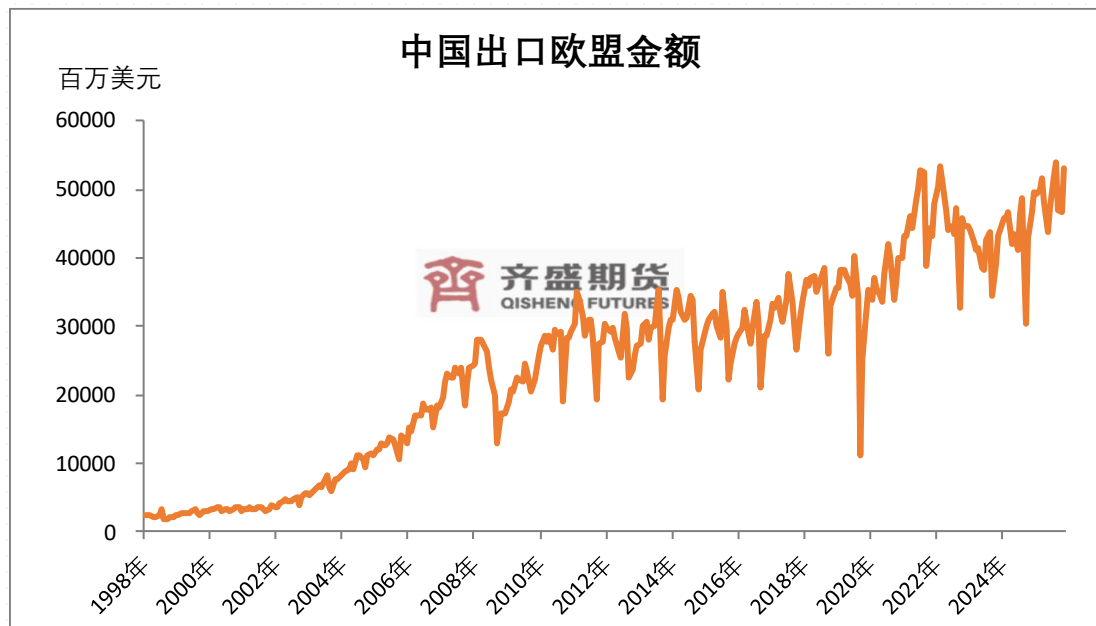
近期主要班轮公司预定运力稳定



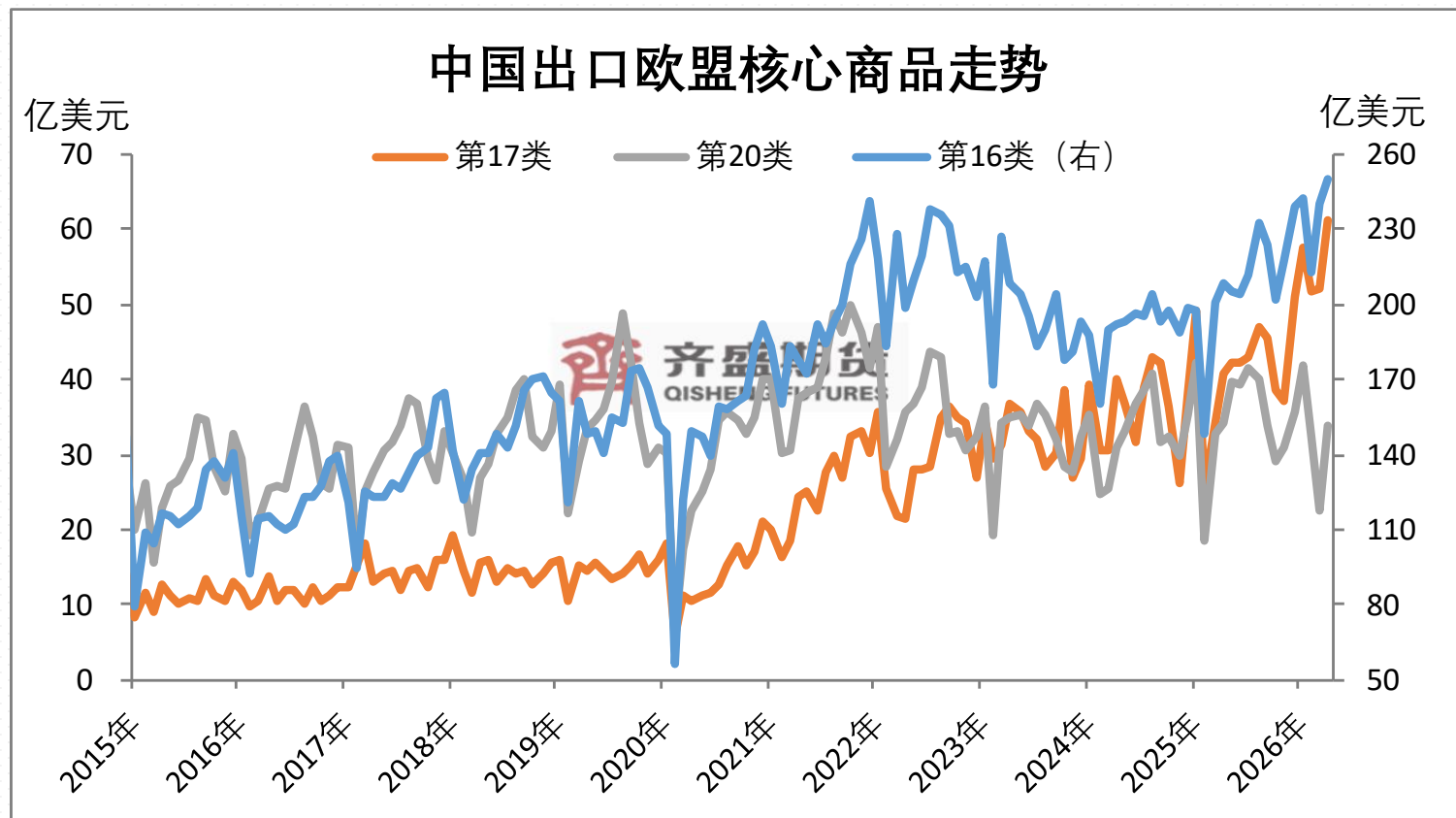
中欧贸易总体保持稳健

中国出口增速						
时间	总量	美国	欧盟	东盟	日本	韩国
2025-01	5.54%	12.11%	10.83%	3.15%	0.84%	-2.71%
2025-02	-2.32%	-9.82%	-11.55%	8.76%	0.54%	-2.76%
2025-03	12.24%	9.09%	10.30%	11.55%	6.73%	-0.92%
2025-04	7.95%	-21.03%	8.27%	20.80%	7.77%	-0.30%
2025-05	4.55%	-34.52%	12.02%	14.84%	6.16%	-1.17%
2025-06	5.64%	-16.13%	7.59%	16.92%	6.61%	-6.66%
2025-07	7.06%	-21.67%	9.24%	16.59%	2.45%	4.63%
2025-08	4.26%	-33.12%	10.38%	22.51%	6.74%	-1.44%
2025-09	8.18%	-27.03%	14.18%	15.62%	1.81%	7.01%
2025-10	-1.20%	-25.17%	0.93%	10.96%	-5.71%	-13.05%
2025-11	5.78%	-28.58%	14.83%	8.17%	4.30%	1.92%
2025-12	6.59%	-30.01%	11.63%	11.15%	5.26%	-0.62%
2026-01	9.83%	-23.02%	10.82%	22.37%	-0.26%	15.79%
2026-02	39.37%	9.68%	54.91%	38.75%	22.48%	40.69%
2026-03	2.27%	-26.49%	8.63%	6.86%	3.32%	19.57%
2026-04	13.86%	11.31%	13.43%	15.22%	4.04%	24.58%

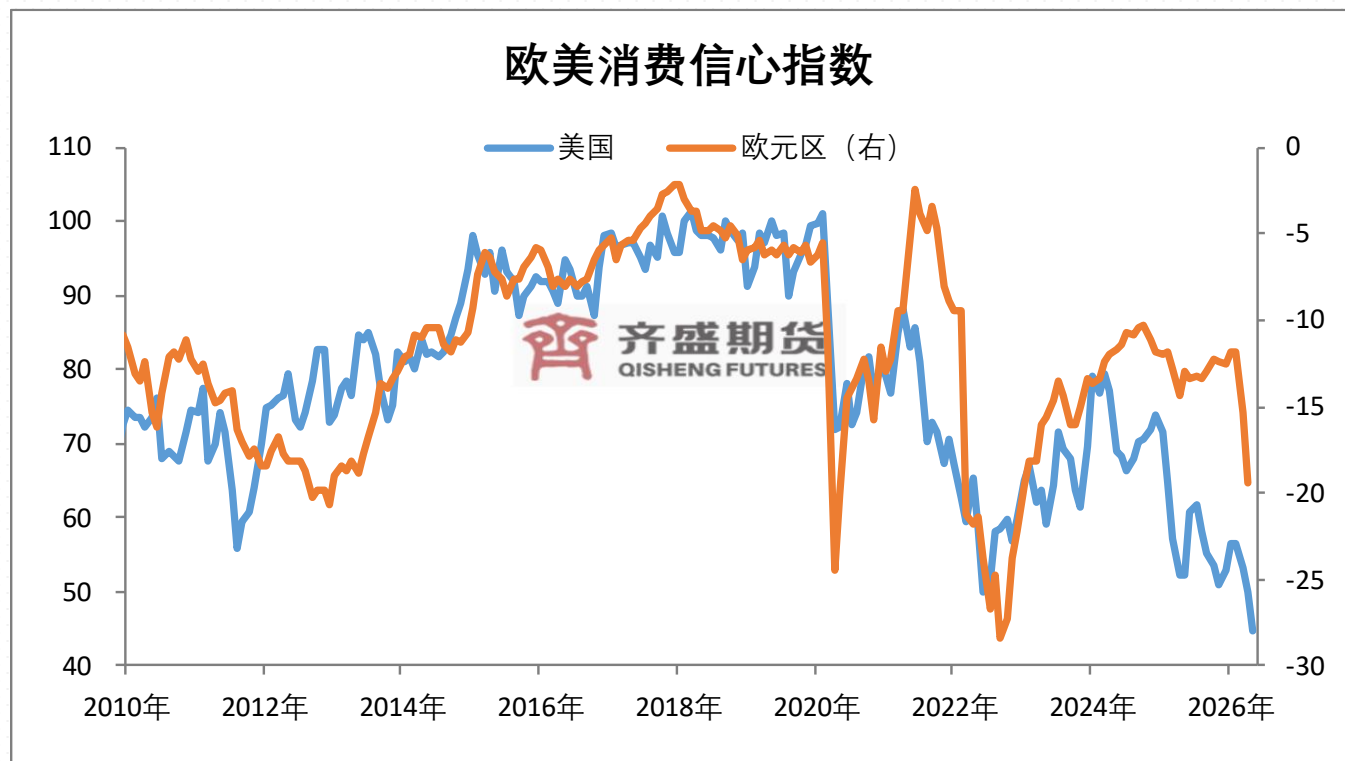
中国出口欧盟商品金额同比继续改善，总体增速在回升。



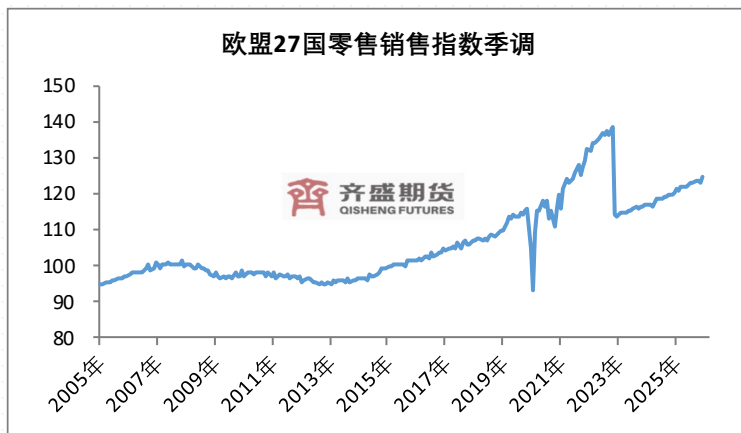
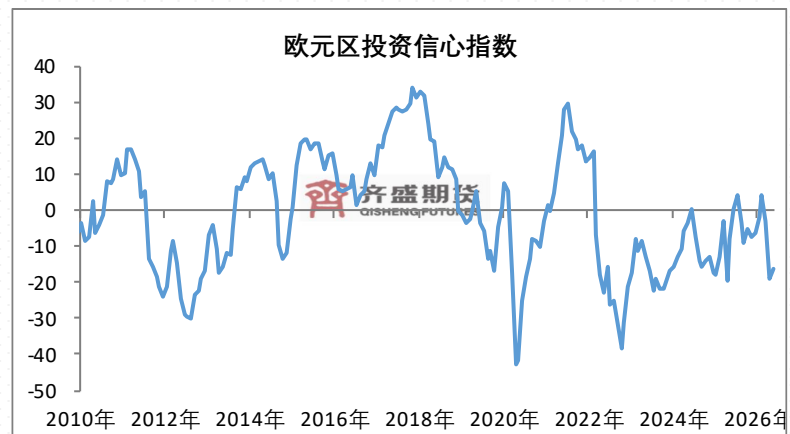
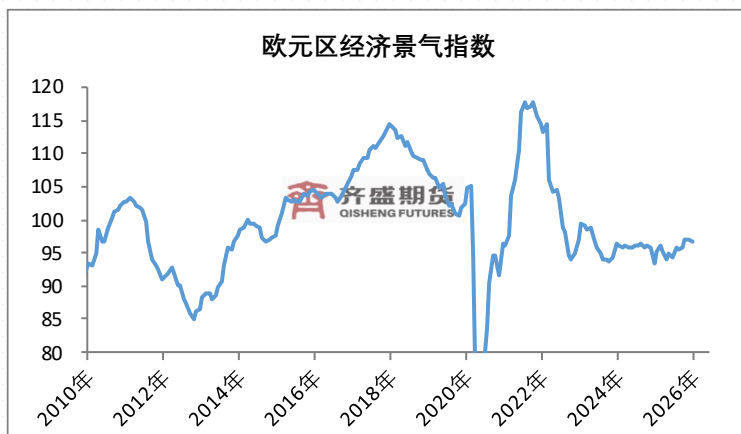
中国出口欧盟核心商品金额稳步增长，第16和17类占比过半。



欧美消费信心近期显著降温



欧洲经济景气度和投资信心不足，经济形势有轻微改善迹象。



免责声明

本报告内容形成采用的基础数据信息均来源于公开资料，我公司对这类信息的准确性和完整性不做任何保证，也不保证所包含的信息和报告中得出的结论及给出的建议不会发生任何变更。我们已力求报告内容的客观、公正，但文中的观点、结论和建议仅供参考。交易者据此做出的任何交易决策与本公司和作者无关，本公司不承担交易者对此作出交易决策而产生的任何风险，亦不对交易者作出此类交易决策做任何形式的担保。本报告版权为我公司所有，未经书面许可，任何机构和个人不得以任何形式对本报告全部或部分内容翻版、复制发布，如引用、刊发，须注明出处为山东齐盛期货有限公司，且不得对本报告进行有悖原意的引用、删节和修改。未经授权的侵权行为与我公司无关，我公司对侵权行为给公司造成的声誉、经济损失保留追诉权利。



◀ 扫码关注齐盛期货 ▶