

# 外盘报价出现松动 港口现货弱势运行

2025年11月16日

## 齐 盛 原 木 周 报



作者：赵鑫

期货从业资格号：F0300335

投资咨询从业证书号：Z0011331

# 目录

- 1 周度观点
- 2 上下游产业链分析
- 3 行情展望



**Part one**

**周度观点**

## 原木周度量化赋分表

原木量化赋分表(2025-11-17)						
类别	分类因素	逻辑	权重 (%)	赋值	得分	前值回顾
						2025-11-10
宏观	政策	美元贬值，人民币升值，利于进口。	10	-2	-0.2	-0.2
供需	供应	11月外盘报价松动，部分报价从118下调至116美金。周度到港量下降。	20	1	0.2	0.4
	需求	日均出货维持在6+万方，出货良好。	10	3	0.3	0.2
	原木库存	库存小幅回升，但未涨至300万立方。	10	0	0	0.1
	海运成本	恢复进口美国原木，海运成本可能同步下调。	10	0	0	
价格	外盘	外商报价部分下调，贸易商购买情绪依然不足。	10	1	0.1	0.1
	现货价格	山东港口现货稳，江苏周内下跌，价格进入底部区间。	10	-3	-0.3	-0.3
技术面	K线	底部震荡。	10	0	0	
	技术形态	大阴线压制，或围绕800震荡。	10	-1	-0.1	-0.1
总分			100	-1	0	0.2
注：	1. 权重总和为1,各项目权重代表此项在所有影响因素中影响力，可调整。 2. 赋值区间[-10,10],正值利多，负值利空 3. 得分为各项权重与赋值乘积，总分负代表弱势，正代表强势，绝对值越大代表趋势越强。					

## 周度观点

### 【逻辑】

原木进口：本周到港量显著回落，海外发运量同步减少。外盘报价下调。

原木现货价格：山东原木港口现货价格750元/方，周内持平，江苏原木现货价格760元/方，周内下跌10元/方；下游成品价格方面，日照港3米建筑木方价格下跌10元/方。

下游需求：山东港口出库量提升较明显，全国出库量维持在良好水平。

库存：因前期到港量大，总库存依然表现累库，压力集中于辐射松。关注后期去库状态。

### 【策略】

随着到港量的下降，供应压力有所缓解。但是进入销售淡季，现货涨价动力不足。预期下周原木价格维持底部震荡。

### 【风险】

关注原木到港预期，港口现货价格变动，贸易动向等。





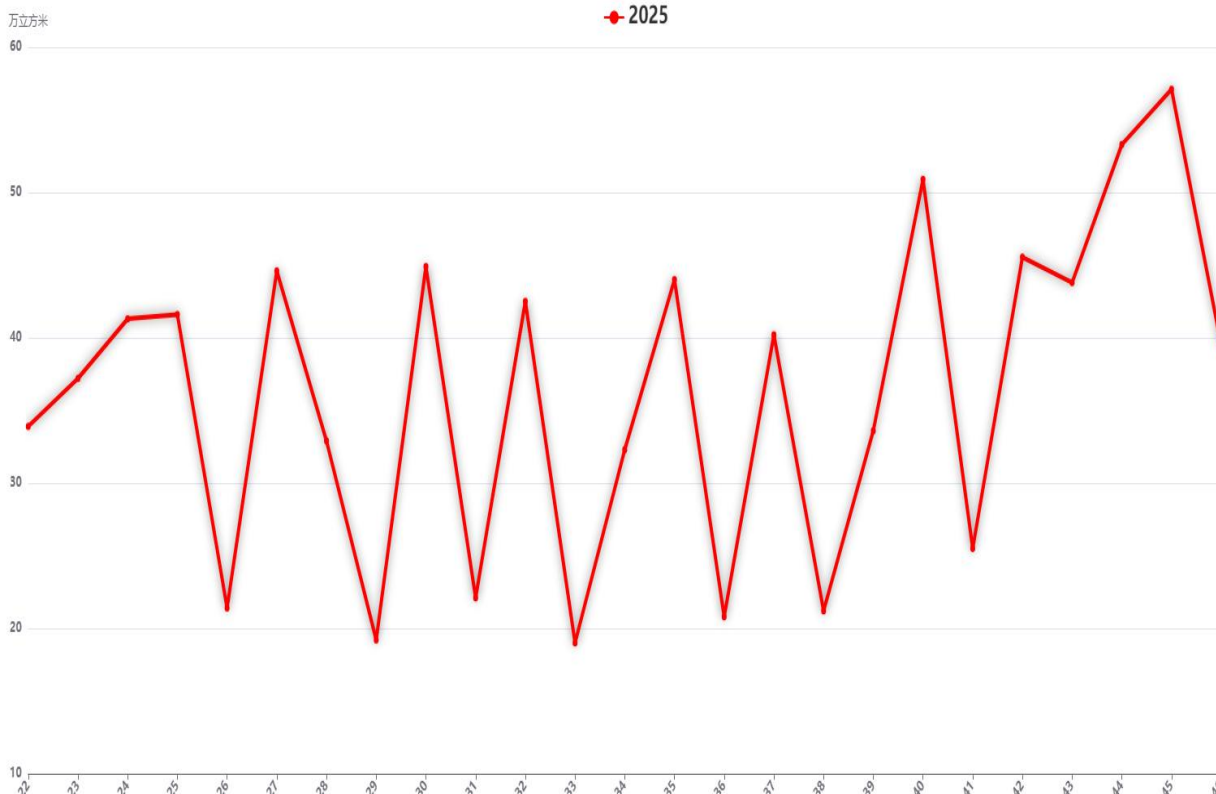
**Part two**

# 上下游产业链分析

# 原木周度到港量：13港新西兰原木到港预报

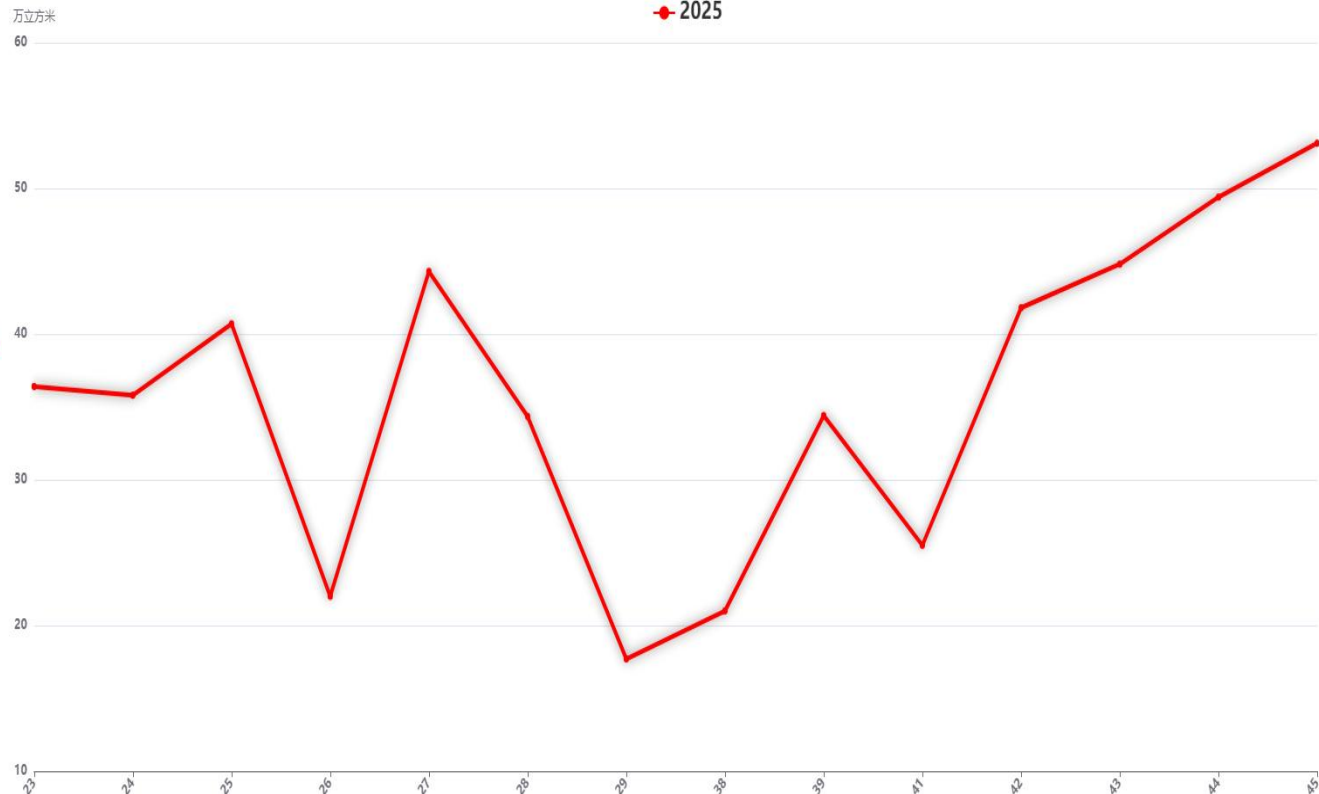
2025年11月10日-11月16日，中国13港新西兰原木预到船12条，较上周减少4条，周环比减少25%；到港总量约39.5万方，较上周减少13.6万方，周环比减少26%。

中国13港新西兰原木周度到船跟踪



数据来源：我的钢铁·齐盛期货整理

中国13港新西兰原木周度实际到船跟踪

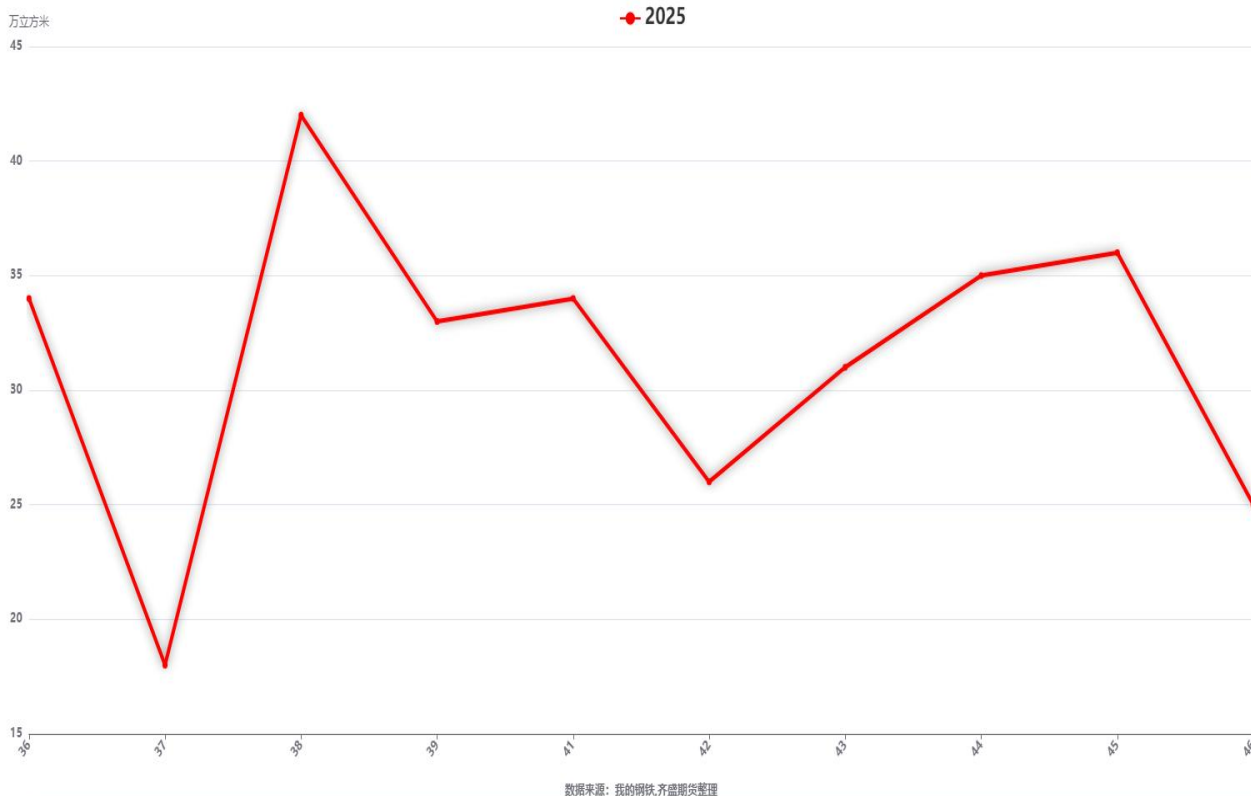


数据来源：我的钢铁·齐盛期货整理

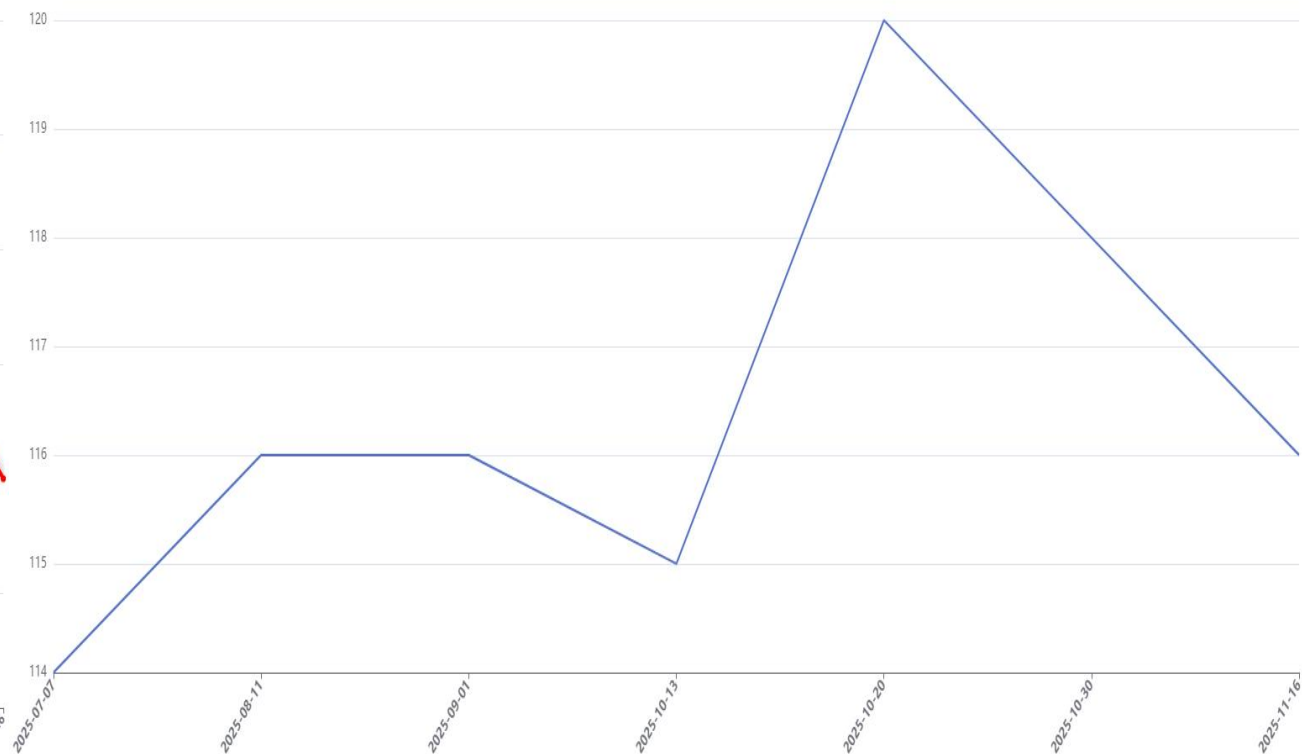
## 新西兰发运及报价

- 1、本周（2025/11/8-11/14），新西兰港口原木离港发运共计7船28万方，环比减少3船11万方。其中，新西兰直发中国6船25万方，环比减少3船12万方。
- 2、辐射松外盘价：2025年11月，4米中A辐射松原木外盘价格(CFR) 116美元/JASm<sup>3</sup>，较上月上涨1美元/方。周内某外商下调11月辐射松原木外盘报价118至116美金，但仍高于10月外盘。

新西兰12港原木发运离港周度统计（直发中国部分）



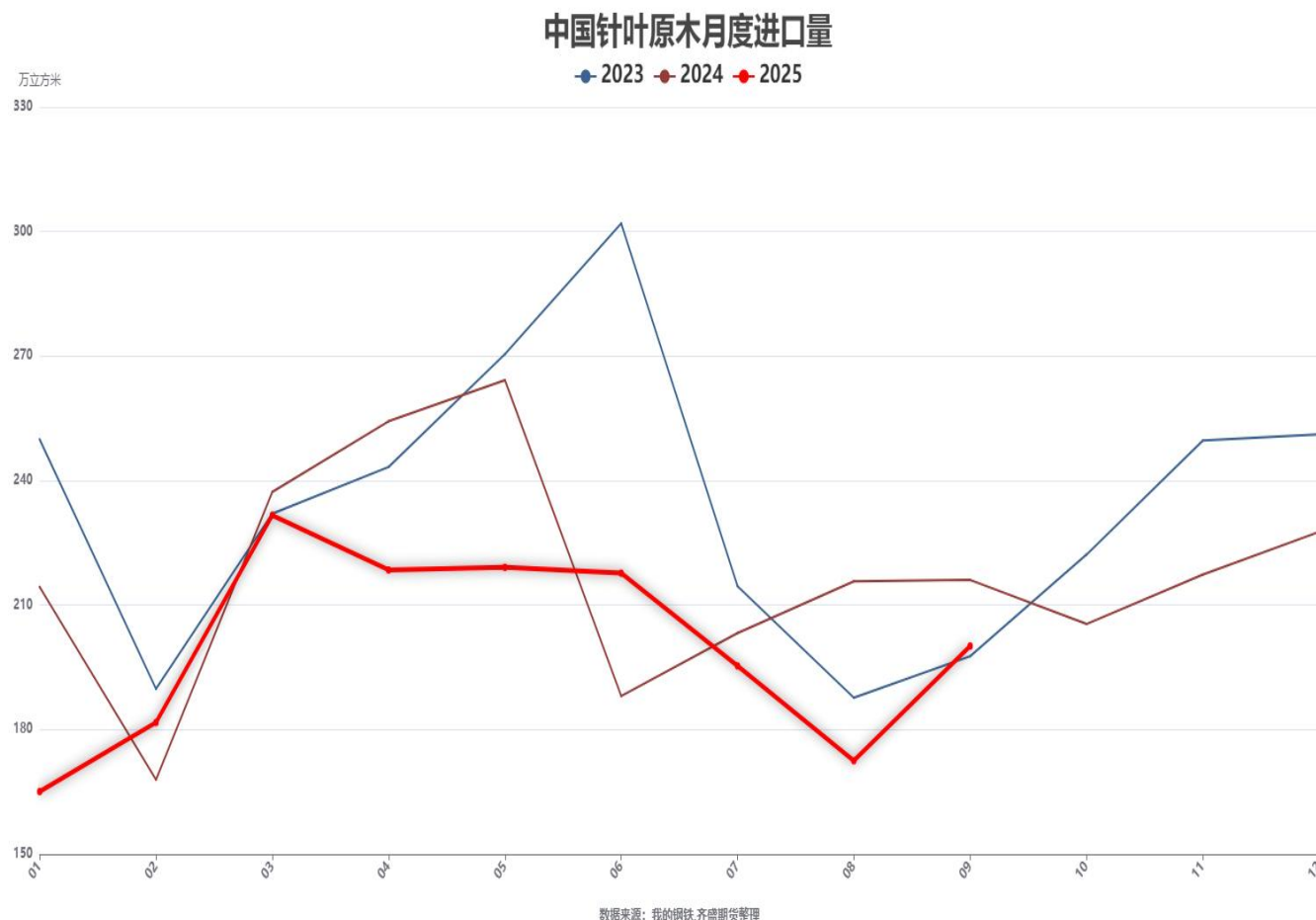
新西兰辐射松原木报价跟踪（美元/JAS方）





## 原木海关进口月度数据

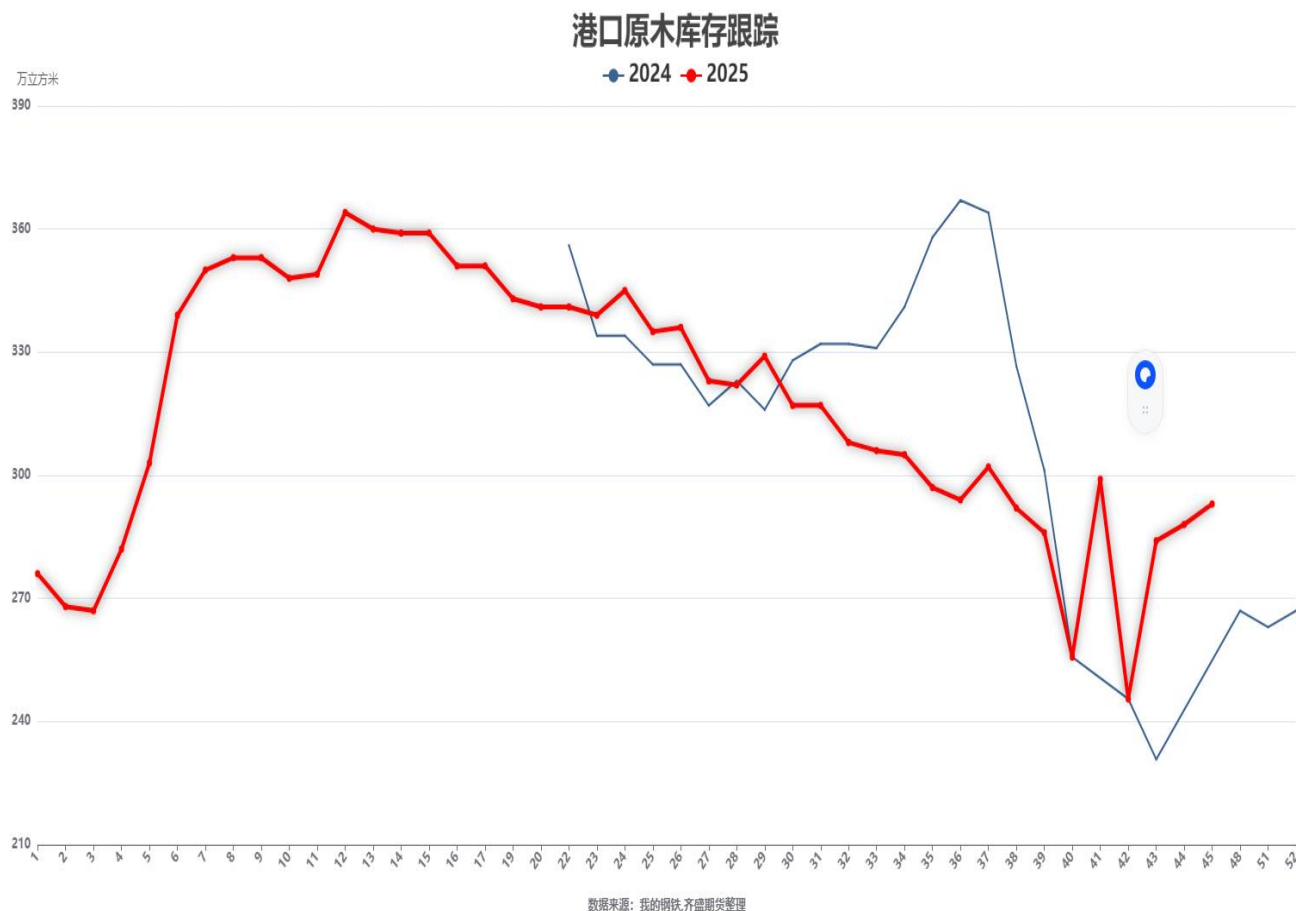
2025年9月，中国针叶原木进口总量约200.13万立方米，月环比增加16.01%，同比减少7.37%。2025年1-9月，中国针叶原木进口总量约1801.60万立方米，同比减少8.14%。



数据来源：木联数据，齐盛期货

## 国内原木库存

截至11月7日，国内针叶原木总库存为293万方，较上周增加5万方，周环比增加1.74%；辐射松库存为241万方，较上周增加5万方，周环比增加2.12%；北美材库存为10万方，较上周持平，周环比持平；云杉/冷杉库存为20万方，较上周持平。

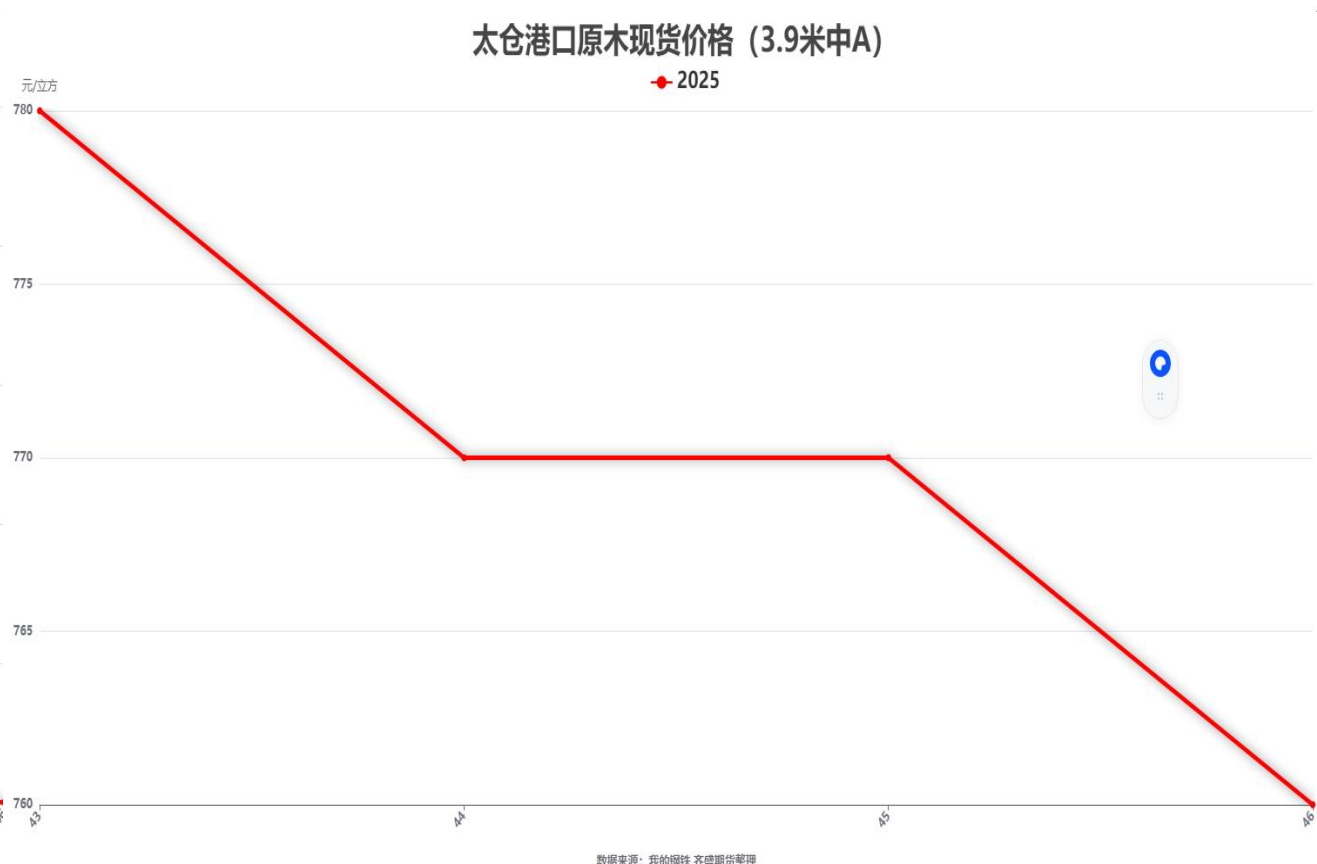
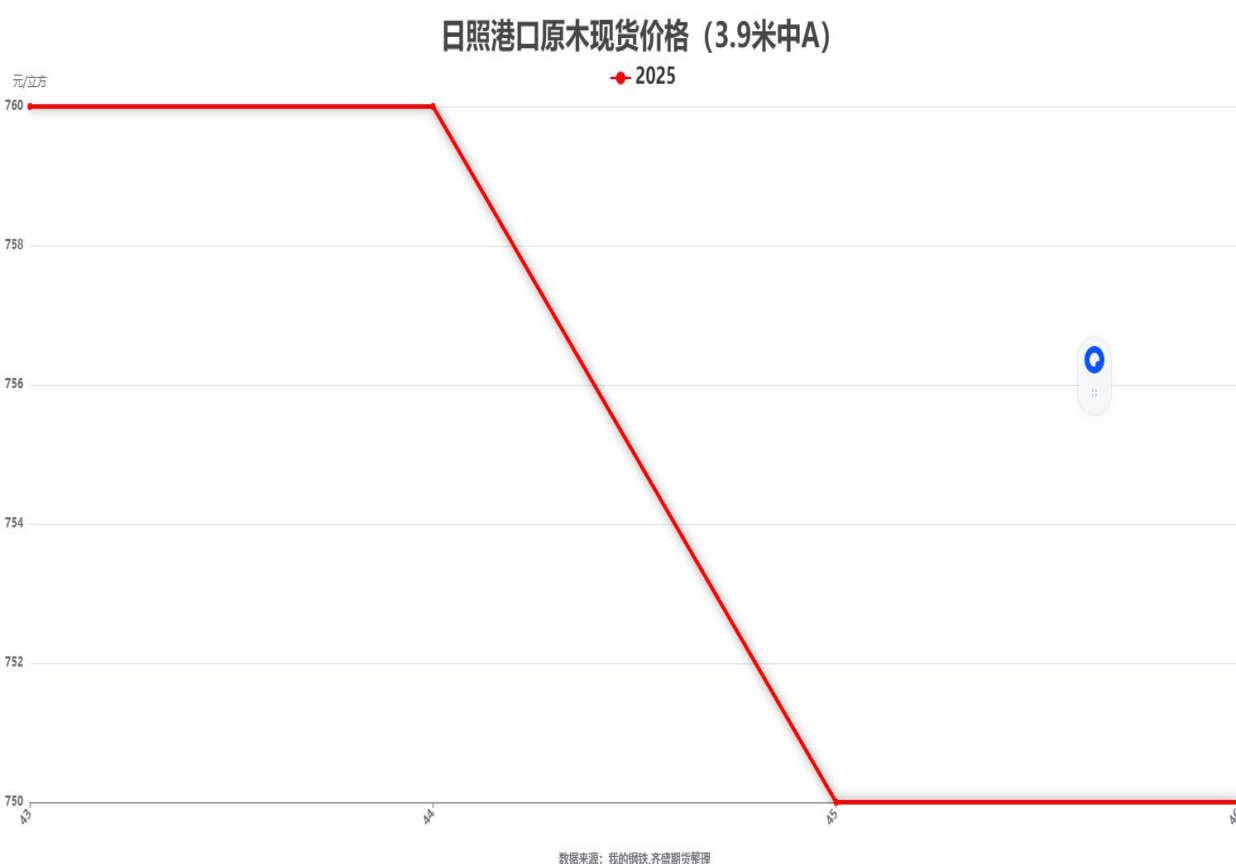


数据来源：木联数据，齐盛期货

# 辐射松原木现货价格

山东：本周日照港3.9米中A辐射松原木750元/方，较上周持平，周环比持平，较去年同期下跌60元/方，同比下跌7.41%。

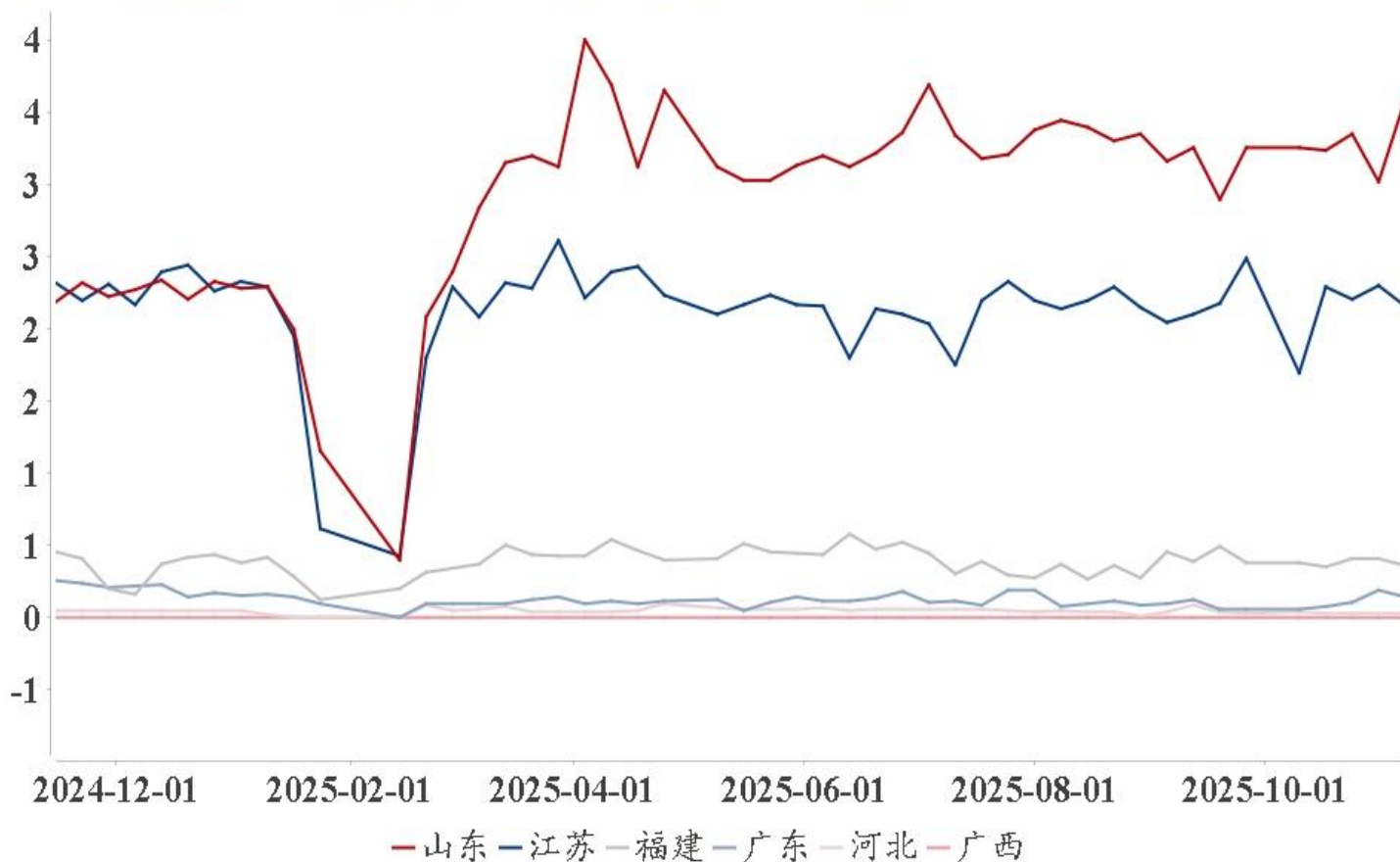
江苏：本周太仓港4米中A辐射松原木760元/方，较上周下跌10元/方，周环比下跌1.30%，较去年同期下跌50元/方，同比下跌6.17%。



## 原木出库量（需求）

11月3日-11月9日，中国7省13港针叶原木日均出库量为6.63万方，较上周增加5.57%；其中，山东港口针叶原木日均出库量为3.79万方，较上周增加18.81%；江苏港口针叶原木日均出库量为2.28万方，较上周减少6.17%。

图：中国各省进口针叶原木港口日均出库量（单位：万方）



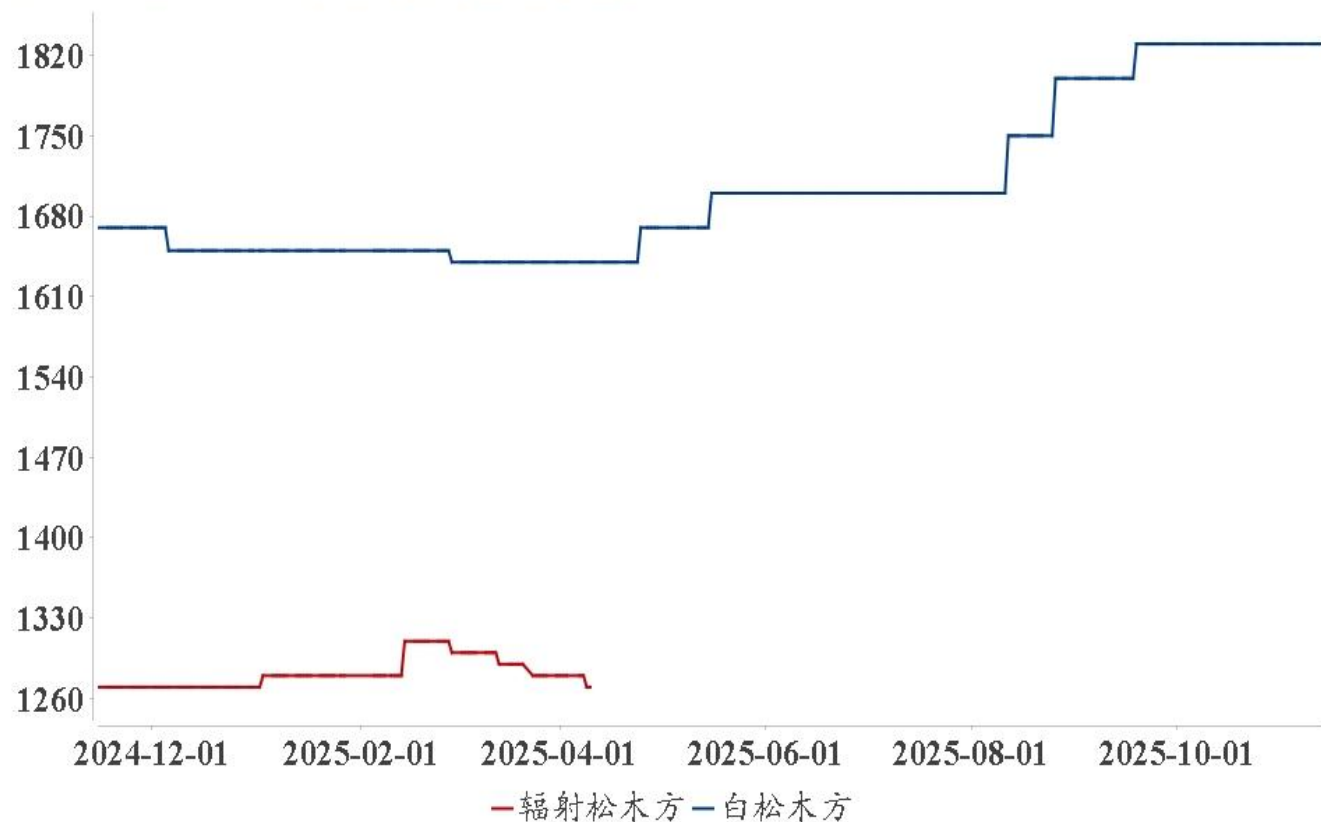
数据来源：木联数据，齐盛期货

## 成品木方价格

辐射松木方：以3000\*40\*90辐射松木方为例，山东市场主流成交价为1260元/方，江苏市场主流成交价为1260元/方。

白松木方：以3000\*40\*90白松木方为例，山东市场主流成交价为1830元/方，江苏市场主流成交价为1680元/方。

图：日照3000\*40\*90木方现货价格（元/方）



数据来源：木联数据，齐盛期货





**Part three**

**行情展望**

## 行情展望

- 1、本周港口现货价格弱势运行，本周到港量显著回落，海外发运量同步减少。无节材提货需求依旧有支撑，山东港口出库量提升较明显。库存端，总库存持续累积，压力集中于辐射松。
- 2、外盘报价博弈，周内部分外商已将辐射松报价从118美金下调至116美金，贸易商接船情绪并未大幅改善，预计外盘价格仍面临向下调整的压力。
- 3、整体看，供应压力边际缓解，但尚不足以扭转供应过剩的格局，预计下周原木市场价格或呈现底部震荡运行。

## 免责声明

本报告内容形成采用的基础数据信息均来源于公开资料，我公司对这类信息的准确性和完整性不做任何保证，也不保证所包含的信息和报告中得出的结论及给出的建议不会发生任何变更。我们已力求报告内容的客观、公正，但文中的观点、结论和建议仅供参考。交易者据此做出的任何交易决策与本公司和作者无关，本公司不承担交易者对此作出交易决策而产生的任何风险，亦不对交易者作出此类交易决策做任何形式的担保。本报告版权为我公司所有，未经书面许可，任何机构和个人不得以任何形式对本报告全部或部分内容翻版、复制发布，如引用、刊发，须注明出处为山东齐盛期货有限公司，且不得对本报告进行有悖原意的引用、删节和修改。未经授权的侵权行为与我公司无关，我公司对侵权行为给公司造成的声誉、经济损失保留追诉权利。



◀ 扫码关注齐盛期货 ▶